

République française  
DEPARTEMENT DU TARN - ARRONDISSEMENT DE CASTRES  
**COMMUNE DE PUYBEGON**

**Séance du jeudi 19 septembre 2024**

Date de la convocation: 10/09/2024

**Membres en exercice :**

13

*L'an deux mille vingt-quatre et le dix-neuf septembre l'assemblée régulièrement convoquée, s'est réunie sous la présidence de Robert CINQ, à 21 h 00*

**Présents :** 8

**Votants :** 8

**Présents :** Patrick BURATTO, Robert CINQ, Aurélien GOULIGNAC, Angélique LALLOT, Karine PHALIPPOU, Bruno PUTTO, Robert ROUFFIAC, Michel SOULET

**Pour :** 8

**Contre :** 0

**Abstention :** 0

**Représenté(s):**

**Secrétaire de séance:**

Karine PHALIPPOU

**Excusé(s):** Véronique CHERBOURG, Lydie DE ARRIBA

**Absent(s):** Aymeric GUIPAUD, Nicolas PIC, Nathalie PLOUVIEZ

---

**Objet: Approbation de la révision libre des attributions de compensation selon la procédure dérogatoire - DE\_2024\_020**

**Exposé des motifs**

L'évaluation des charges transférées résultant de l'adoption de la FPU (Fiscalité Professionnelle Unique), d'un transfert de compétences, d'une modification de l'intérêt communautaire ou d'une modification du périmètre communautaire est une mission qui incombe à la Commission Locale d'Évaluation des Charges Transférées (CLECT) conformément à l'article 1609 *nonies* C du Code Général des Impôts.

Le rapport de la CLECT identifie les évaluations et les propositions de corrections des AC au titre des dispositions de droit commun et également en dérogation de ces mêmes dispositions conformément au Code Général des Impôts.

L'article 1609 *nonies* C-V-1<sup>o</sup>bis du Code Général des Impôts indique que « *le montant de l'attribution de compensation et les conditions de sa révision peuvent être fixés librement par délibérations concordantes du conseil communautaire, statuant à la majorité des deux tiers, et des conseils municipaux des communes membres intéressées, en tenant compte du rapport de la commission locale d'évaluation des transferts de charges.* »

A défaut d'accord de la commune concernée quant à la proposition de montant révisé librement par l'agglomération, le montant de l'attribution est fixé dans les conditions de droit commun et n'empêche pas l'évolution des attributions des autres communes concernées par la révision libre.

La CLECT de la Communauté d'Agglomération Gaillac Graulhet a travaillé en 2024 sur :

**Les évaluations dérogatoires aux dispositions de droit commun pour les compétences suivantes :**

- Du financement de la compétence Gestion des Eaux Pluviales Urbaines (GEPU),
- Le financement de la compétence Voirie,
- Le financement de la compétence Mobilité,
- Le soutien économique aux équipements de baignade comme équipements structurants touristiques,

Pour notre commune, la proposition de révision des attributions de compensation porte sur 2 points :

- **La Voirie :** Correction des retenues sur attributions de compensation **2024** en fonction des enveloppes voiries définies par la commune.

Dépôt SOUS PREFECTURE DE CASTRES Date de réception de l'AR: 24/09/2024 081-218102150-20240919-DE_2024_020-DE
--

- **La compétence Mobilité** : au titre de la *prise en charge intégrale par l'agglomération du coût du transport scolaire à compter de 2024*, et donc une retenue complémentaire d'AC auprès de la commune, correspondant à la partie de la charge qu'elle supportait précédemment à ce titre.

L'intégration de ces motifs de révision, comme indiqué au rapport de la CLECT ci-annexé, porte le niveau des **attributions de compensation à verser par l'agglomération aux communes à 5 362 697 € à compter de 2024**. Le montant détaillé par commune est présenté dans le rapport joint en annexe.

### **Le Conseil Municipal, à l'unanimité**

Vu le Code général des collectivités territoriales,

Vu le IV et le 1° bis du V de l'article 1609 nonies C du Code général des impôts,

Vu l'arrêté préfectoral du 26 décembre 2016 approuvant les statuts de la Communauté d'agglomération Rabastinois, Tarn & Dadou, Vère Grésigne Pays Salvagnacois,

Vu les délibérations du Conseil de la Communauté d'agglomération du 13 février 2017 et du 9 avril 2018 portant définition de l'intérêt communautaire de la compétence voirie,

Vu la délibération du 13 août 2021 portant composition de la Commission d'évaluation des charges transférées (CLECT),

Vu le rapport de la Commission locale d'évaluation des charges transférées (CLECT) du 24 juin 2024, approuvé en séance,

Après avoir pris connaissance des propositions dérogatoires de révision libre des attributions de compensation émises par la CLECT,

- **APPROUVE** le rapport de la CLECT en date du 24 juin 2024 tel qu'annexé, et ainsi la révision libre et la correction des attributions de compensation au titre de l'année 2024, et les AC prévisionnelles 2025,

Et, pour la commune de PUYBEGON :

Pour 2024 : un montant définitif d'attribution de compensation à verser à la communauté d'agglomération de 11 544 €,

Pour 2025 : un montant provisoire au titre de l'attribution de compensation à verser à la communauté d'agglomération de 11 544 €.

Ainsi fait et délibéré le jour, mois et an ci-dessus.

Le Maire,  
Robert CINQ

Le secrétaire de séance,  
Karine PHALIPPOU



Envoyé en préfecture le 22/07/2024

Reçu en préfecture le 22/07/2024

Publié le


ID : 081-200066124-20240708-106\_2024-DE

51000

# CLECT 2024

## Réunion de la Commission Locale d'évaluation des Charges Transférées

### 24/06/2024



# Feuille de route de la CLECT 202

Envoyé en préfecture le 22/07/2024

Reçu en préfecture le 22/07/2024

Publié le

ID : 081-200066124-20240708-106\_2024-DE

SLO

**Evaluations obligatoires (procédure de droit commun) :**

Sans objet

**Propositions de correction dérogatoire des AC à l'application des dispositions de droit commun :**

- 1 – Soutien économique aux équipements de baignade comme équipements structurants touristiques
- 2 – Financement de la compétence Voirie
- 3 – Financement de la compétence Mobilité
- 4 – Financement de la compétence Eaux Pluviales Urbaines

# Propositions de correction dérogatoire l'application des dispositions de droit commun

Envoyé en préfecture le 22/07/2024

Reçu en préfecture le 22/07/2024

Publié le

ID : 081-200066124-20240708-106\_2024-DE

La correction dérogatoire des AC nécessite la réunion de **trois conditions cumulatives** conformément à l'alinéa V de l'article 1609 *nonies* C du Code Général des Impôts :

- Une délibération à la majorité des deux tiers du conseil communautaire sur le montant révisé de l'AC
- Que chaque commune intéressée délibère à la majorité simple sur ce même montant révisé d'AC
- Que cette délibération vise le dernier rapport élaboré par la CLECT

# 1 : Le soutien économique aux équipements baignade comme équipements structurants touristiques

Envoyé en préfecture le 22/07/2024  
Reçu en préfecture le 22/07/2024  
Publié le  
ID : 081-200066124-20240708-106\_2024-DE

Dans le prolongement de la CLECT 2023, il est proposé d'actualiser le soutien au fonctionnement des équipements de baignade en tant qu'équipements structurants pour l'économie touristique et le tourisme social.

Ce soutien vise à accompagner les communes gestionnaires de piscines traditionnelles ou en eau libre et de bases de loisirs.

Ce soutien :

- sera **actualisé chaque année** et n'est donc comptabilisé que sur l'AC de l'année de la CLECT le traitant.
- Est proposé **par commune et non par équipement**



Communauté de Communes de la Vallée de la Rura  
A 04 47 42 04 44 et RURA-2709@N  
081-218 02 15 9-308 40 8-P.B. 3024\_098-DE

# 1 : Le soutien économique aux équipements baignade comme équipements structurés touristiques

Envoyé en préfecture le 22/07/2024  
Reçu en préfecture le 22/07/2024  
Publié le  
ID: 981200066124-20240708-106\_2024-DE

Il est proposé:  
**d'égaliser l'attribution de compensation pour la baignade au titre du  
loisir touristique à hauteur de 22 000 €, selon deux conditions :**

- par commune qui met à disposition des créneaux de nage grand public surveillés sur la période estivale,
- Il sera demandé à chaque commune d'appliquer le même tarif pour les habitants de la commune et les habitants de l'agglo (tarif à la discrétion de chaque commune)

En 2024 sont concernées :

- Gaillac
- Lisle sur Tarn
- Rabastens
- Rivières (Base de loisirs d'Aiguelèze)

~~Cette contribution sera actualisée de nouveau en 2025~~

## 2: Voirie – rappel calcul de retenue s

Pour rappel, la CAGG n'emploie aucune ressource pour financer les dépenses liées à la voirie. Le budget s'équilibre :

- Par les communes qui abondent par voie de retenue sur AC le solde de produits nécessaire à leurs travaux
- Par la refacturation du budget voirie aux autres budgets communautaires employant ses services

Un bilan annuel permet de suivre la consommation des enveloppes par commune et pour la CAGG.

Pour information, le calcul des retenues sur AC s'établit comme suit :

Recettes			Dépenses		
Objet	Section	Objet	Section	Objet	Section
SOLDE N-1		SOLDE N-1			
ATTRIBUTIONS DE COMPENSATION	F/I	TRAVAUX EN RÉGIE			I
FAVIL ANNUEL (sous couvert d'un montant minimum de travaux)	I	TRAVAUX D'ENTREPRISE (déduction faite du FCTVA si éligible)			I
PRODUIT ISSU DE LA FISCALITÉ ("EX-VGPRS")	F	ADHÉSION AU SERVICE VOIRIE ("MOE")			F
FONDS DE CONCOURS	F	ACHAT DE FOURNITURES DE VOIRIE			F
		ENTRETIEN VOIRIE			F
		MAD COMMUNALE			F





## 2 : Voirie – rappel calcul de retenue s

### Pour rappel :

**Déficit possible** pour les communes de – 2 000 habitants jusqu’au 31/12/2025,

reconduction de cette règle par périodes triennales après remise à l’équilibre du droit de tirage : 2026-2028 / 2029-2031 / ...

Envoyé en préfecture le 22/07/2024

Reçu en préfecture le 22/07/2024

Publié le

ID : 081-200066124-20240708-106\_2024-DE

SLOTT


# 2: Voirie - enveloppes et AC 2024

Communes	Fonctionnement 2024		Investissement 2024	
	Enveloppe avec reports	Retenue sur AC	Enveloppe avec reports	Retenue sur AC
ALOS	12 768 €	-3 098 €	0 €	0 €
ANDILLAC	14 909 €	-1 693 €	10 357 €	-10 357 €
AUSSAC	4 943 €	-650 €	24 544 €	-2 390 €
BEAUVAIS-SUR-TESSOU	43 448 €	-1 598 €	0 €	0 €
BERNAC	-278 €	0 €	25 839 €	-13 163 €
BRENS	21 690 €	-20 823 €	87 549 €	-69 863 €
BRIATEXTE	1 535 €	-2 002 €	38 989 €	-38 296 €
BROZE	953 €	-696 €	29 495 €	-15 035 €
BUSQUE	4 535 €	-2 087 €	54 239 €	-11 736 €
CADALEN	2 469 €	-4 128 €	112 559 €	-63 074 €
CAHUZAC-SUR-VERE	133 646 €	-13 284 €	0 €	0 €
CAMPAGNAC	18 913 €	-1 101 €	0 €	0 €
CASTANET	573 €	-421 €	36 018 €	-10 226 €
CASTELNAU DE MONTMIRAL	121 087 €	-17 132 €	0 €	0 €
CESTAYROLS	7 926 €	-4 500 €	44 516 €	-30 000 €
COUFFOULEUX	27 733 €	0 €	74 992 €	-68 000 €
FAYSSAC	8 044 €	-812 €	13 564 €	-8 708 €
FENOLS	4 684 €	-380 €	39 635 €	-13 640 €
FLORENTIN	525 €	-1 022 €	28 747 €	-14 700 €
GAILLAC	23 379 €	-20 000 €	185 527 €	-170 000 €
GIROUSSENS	17 459 €	0 €	115 852 €	-90 000 €
GRAULHET	11 174 €	-20 000 €	402 168 €	-303 298 €
GRAZAC	7 345 €	-16 000 €	63 947 €	-41 000 €
ITZAC	21 756 €	-9 938 €	0 €	0 €
LA SAUZIERE-SAINTE-JEAN	44 873 €	-3 140 €	0 €	0 €
LABASTIDE DE LEVIS	5 689 €	-4 344 €	41 311 €	-23 348 €
LABESSIERE CANDEIL	1 567 €	-1 672 €	53 213 €	-37 000 €
LAGRAVE	6 676 €	0 €	0 €	0 €

Communes	Fonctionnement 2024		Investissement 2024	
	Enveloppe avec reports	Retenue sur AC	Enveloppe avec reports	Retenue sur AC
LARROQUE	35 408 €	-3 874 €	0 €	0 €
LASGRAÏSSES	0 €	0 €	17 319 €	-14 737 €
LE VERDIER	27 247 €	-3 613 €	0 €	0 €
LISLE SUR TARN	0 €	0 €	0 €	0 €
LOUPIAC	0 €	0 €	27 777 €	-28 465 €
MEZENS	4 020 €	-2 010 €	23 703 €	-4 843 €
MONTANS	3 592 €	-4 672 €	126 882 €	-31 517 €
MONTDURAUSSE	21 930 €	-4 897 €	0 €	0 €
MONTELS	-612 €	-982 €	0 €	0 €
MONTGAILLARD	22 517 €	-2 610 €	0 €	0 €
MONTVALEN	24 396 €	-2 321 €	0 €	0 €
PARISOT	2 151 €	0 €	60 404 €	-47 239 €
PEYROLE	815 €	0 €	35 590 €	-20 984 €
PUYBEGON	0 €	0 €	78 439 €	-21 632 €
PUYCELSI	126 823 €	-7 886 €	0 €	0 €
RABASTENS	5 115 €	-7 092 €	94 242 €	-70 187 €
RIVIERES	18 206 €	-3 000 €	80 356 €	-46 153 €
ROQUEMAURE	11 208 €	-3 000 €	33 103 €	-27 000 €
SAINT BEAUZILE	27 579 €	-16 561 €	0 €	0 €
SAINT GAUZENS	0 €	0 €	56 469 €	-53 826 €
SAINTE CECILE DU CAYROU	24 482 €	-3 448 €	0 €	0 €
SAINTE-URCISSE	24 461 €	-7 130 €	0 €	0 €
SALVAGNAC	77 764 €	-5 089 €	0 €	0 €
SENOUILLAC	6 595 €	-5 000 €	78 773 €	-49 641 €
TAURIAC	14 366 €	-3 581 €	0 €	0 €
TECOU	4 273 €	-4 000 €	36 924 €	-25 000 €
TONNAC	19 599 €	-8 198 €	0 €	0 €
VIEUX	20 686 €	-8 406 €	0 €	0 €

Montants enveloppe hors fonds de concours

AC non confirmées à ce jour par les communes, reprise AC 2023



SLOA

### 3 : Mobilité

Conformément à la CLECT 2023, les retenues sur AC liées au transport urbain et au transport scolaire doivent faire l'objet d'une actualisation au titre de 2024.

#### Transport urbain :

Le coût relatif au transport urbain a fait l'objet d'une mise à jour et s'élève à 164 € (149€ en 2023), sur la même base de calcul qu'en 2023, déterminés comme suit :

Coût du transport scolaire 2023 (notifié Federteep 2024)	1 049,45 €
Part des 160€	15,25%
Coût des réseaux urbains en 2023 (facturation SPL)	875 853 €
Nombre de montées en 2023 (année civile)	292 683
Coût du TU (aller-retour)	5,98 €
Coût du TU pour des déplacements domicile-établissement sur une année	1 077,30 €
<b>Coût facturable aux communes disposant du TU (par élève)</b>	<b>164 €</b>

Soit pour une personne :  $2,9925 \text{ €}/\text{trajet}$  ( $875\ 853 \text{ €} / 292\ 683$  montées)  
 $2,9925 \text{ €} \times 2$  (aller-retour) =  $5,985 \text{ €} \times 180$  jours d'école =  $1\ 077,30 \text{ €}/\text{élève}/\text{an}$   
 $1\ 077,30 \text{ €} \times 15,25 \text{ \%} =$  **164 € de part communale**

### 3 : Mobilité

Envoyé en préfecture le 22/07/2024  
Reçu en préfecture le 22/07/2024  
Publié le 21/08/2024  
ID : 081-200066124-20240708-106\_2024-DE

La SPL d'un Point à l'Autre a effectué des sessions de comptage au sein des navettes urbaines. Il en ressort :

Communes concernées	2022/2023		2023/2024		Ecart entre 2022/2023 et 2023/2024
	Nbre d'élèves utilisant les TU	Part commune de 149€	Nbre d'élèves utilisant les TU	Part commune de 164€	
Couffoueux	58	8 642 €	56	9 184 €	-542 €
Rabastens	45	6 705 €	44	7 216 €	-511 €
Gaillac	241	35 909 €	286	46 904 €	-10 995 €
Brens	5	745 €	9	1 476 €	-731 €
Graulhet	41	6 109 €	64	10 496 €	-4 387 €
Lisle-sur-Tarn	63	9 387 €	66	10 824 €	-1 437 €
<b>TOTAL</b>	<b>453</b>	<b>67 497 €</b>	<b>525</b>	<b>86 100 €</b>	<b>-18 603 €</b>

### Transport scolaire :

Il convient d'actualiser la retenue sur AC relative au coût du transport scolaire s'élevant à **160 € / élève / an**, en se basant sur les fréquentations de l'année scolaire 2023/2024.

# 3 : Mobilité

Par commune, les évaluations sont les suivantes :

COMMUNE	2022 - 2023		2023-2024		Ecart
	Nb élèves	Part commune	Nb élèves	Part commune	
ALOS	4	640 €	3	480 €	-1 160 €
ANDILLAC	6	960 €	4	640 €	-2 320 €
AUSSAC	1	160 €	1	160 €	0 0 €
BEAUVAIS SUR TESCOU	30	4 800 €	33	5 280 €	3 -480 €
BERNAC	5	800 €	4	640 €	-1 160 €
BRENS	152	24 320 €	154	24 640 €	2 -320 €
BRIATEXTE	86	13 760 €	92	14 720 €	6 -960 €
BROZE	3	480 €	2	320 €	-1 160 €
BUSQUE	32	5 120 €	32	5 120 €	0 0 €
CADALEN	99	15 840 €	90	14 400 €	-9 1 440 €
CAHUZAC SUR VERE	65	10 400 €	65	10 400 €	0 0 €
CAMPAGNAC	13	2 080 €	13	2 080 €	0 0 €
CASTANET	4	640 €	5	800 €	1 -160 €
CASTELNAU DE MONTMIRAL	70	11 200 €	83	13 280 €	13 -2 080 €
CESTAYROLS	18	2 880 €	19	3 040 €	1 -160 €
COUFFOULEUX	103	16 480 €	120	19 200 €	17 -2 720 €
FAYSSAC	24	3 840 €	28	4 480 €	4 -640 €
FENOLS	2	320 €	3	480 €	1 -160 €
FLORENTIN	0	- €	0	- €	0 0 €

# 3 : Mobilité

Par commune, les évaluations sont les suivantes :

COMMUNE	2022 - 2023			2023-2024			Ecart
	Nb élèves	Part commune	Nb élèves	Part commune	Nb élèves	Part commune	
GAILLAC	129	20 640 €	147	23 520 €	18	-2 880 €	
GIROUSSENS	9	1 440 €	13	2 080 €	4	-640 €	
GRAULHET	178	28 480 €	184	29 440 €	6	-960 €	
GRAZAC	52	8 320 €	68	10 880 €	16	-2 560 €	
ITZAC	2	320 €	1	160 €	-1	160 €	
LABASTIDE DE LEVIS	43	6 880 €	44	7 040 €	1	-160 €	
LABESSIERE CANDEIL	29	4 640 €	41	6 560 €	12	-1 920 €	
LAGRAVE	106	16 960 €	114	18 240 €	8	-1 280 €	
LARROQUE	8	1 280 €	9	1 440 €	1	-160 €	
LASGRAISSES	25	4 000 €	35	5 600 €	10	-1 600 €	
LISLE SUR TARN	147	23 520 €	163	26 080 €	16	-2 560 €	
LOUPIAC	35	5 600 €	41	6 560 €	6	-960 €	
MEZENS	30	4 800 €	28	4 480 €	-2	320 €	
MONTANS	101	16 160 €	99	15 840 €	-2	320 €	
MONTDURAUSSE	24	3 840 €	26	4 160 €	2	-320 €	
MONTELS	2	320 €	1	160 €	-1	160 €	
MONTGAILLARD	27	4 320 €	25	4 000 €	-2	320 €	
MONTVALEN	15	2 400 €	13	2 080 €	-2	320 €	
PARISOT	101	16 160 €	105	16 800 €	4	-640 €	

# 3 : Mobilité

Par commune, les évaluations sont les suivantes :

COMMUNE	2022 - 2023		2023-2024		Ecart
	Nb élèves	Part commune	Nb élèves	Part commune	
PEYROLE	62	9 920 €	61	9 760 €	160 €
PUYBEGON	26	4 160 €	30	4 800 €	-640 €
PUYCELSI	28	4 480 €	33	5 280 €	-800 €
RABASTENS	143	22 880 €	164	26 240 €	-3 360 €
RIVIERES	62	9 920 €	63	10 080 €	-160 €
ROQUEMAURE	45	7 200 €	59	9 440 €	-2 240 €
ST BEAUZILE	7	1 120 €	16	2 560 €	-1 440 €
STE CECILE DU CAYROU	6	960 €	8	1 280 €	-320 €
ST GAUZENS	29	4 640 €	35	5 600 €	-960 €
ST URCISSE	16	2 560 €	11	1 760 €	800 €
SALVAGNAC	67	10 720 €	84	13 440 €	-2 720 €
LA SAUZIERE ST JEAN	18	2 880 €	18	2 880 €	0 €
SENOUILLAC	89	14 240 €	84	13 440 €	800 €
TAURIAC	27	4 320 €	33	5 280 €	-960 €
TECOU	93	14 880 €	99	15 840 €	-960 €
TONNAC	3	480 €	2	320 €	160 €
LE VERDIER	4	640 €	2	320 €	320 €
VIEUX	15	2 400 €	18	2 880 €	-480 €
<b>TOTAL</b>	<b>2520</b>	<b>403 200 €</b>	<b>2728</b>	<b>436 480 €</b>	<b>-33 280 €</b>

Le nombre d'élèves ci-dessus représente le nombre d'élèves scolarisés sur le territoire de l'agglomération uniquement.

Les communes continueront à payer directement la FERDERTEEP pour les élèves scolarisés hors du territoire.

# 4 : Financement de la compétence Eaux Urbaines

Envoyé en préfecture le 22/07/2024  
Reçu en préfecture le 22/07/2024  
Publié le  
ID : 081-200066124-20240708-106\_2024-DE

Depuis le 1<sup>er</sup> janvier 2020, la CAGG est compétente en matière de Gestion des Eaux Pluviales Urbaines (GEPU) conformément à l'article L. 5216-5 du CGCT.

Cette compétence est définie à l'article L. 2226-1 du CGCT comme « correspondant à la collecte, au transport, au stockage et au traitement des eaux pluviales des aires urbaines ».

La valorisation de ce transfert de compétence n'a pas été opérée, à l'instar des compétences Eau Potable et Assainissement des Eaux Usées étant financées par les redevances affectées. En effet, ce service est un service public administratif contrairement aux deux autres compétences (services publics industriels et commerciaux).

Les charges relatives à la compétence GEPU apparaissent désormais incontournables et nécessitent d'être évaluées, pour être financées.

En l'absence de schéma directeur, prévu de 2024 à 2026, il convient d'évaluer les seuls postes de dépenses actuellement assumés par la CAGG pour 2023, à savoir :

Commune	Montant prévisionnel retenu en référence aux dépenses 2022 (a)	Montant mandaté 2023 (b)	Montant CLECTé 2024 (a - b)
Lisle sur Tarn	40 000 €	20 182 €	19 818 €
Graulhet	9 617 €	9 971 €	- 354 €
Gaillac	0 €	59 400 €	- 59 400 €

Il est proposé que :

- Soient CLECTées en 2024 les sommes susmentionnées prises en charge jusqu'à 2023 par la CAGG
- Actualiser et étendre, en CLECT 2025, l'évaluation de ces charges à toutes les communes concernées

Depôt: SOUS PREFECTURE DE CASTRES  
Date de réception de l'AR: 24/09/2024  
0817418102150-20240918-DE\_2024-098-DE



# Bilan des évaluations selon les dispositions de droit commun

Envoyé en préfecture le 22/07/2024


Reçu en préfecture le 22/07/2024

Publié le

ID : 081-200066124-20240708-106\_2024-DE

SAIRES

	AC 2024 provisoire				Corrections proposées par la CLECT				Propositions AC Voirie 2024				AC 2024 définitive				AC 2024 prévisionnelles			
	AC totale		AC Hors Voirie		AC Voirie*		GEPJU (2023)	Pêche (2024)	Mobilité 2024 part 160€	Mobilité TU 2024	Fonctionnement	Investissement	TOTAL	AC Totale	AC Hors Voirie	AC Voirie*	AC Totale	AC Hors Voirie	AC Voirie*	
	€	€	€	€	€	€	€	€	€	€	€	€	€	€	€	€	€	€	€	
ALOS	1 443	4 541	-	3 098	-	150	-	160	-	3 098	-	3 098	1 603	4 701	-	3 098	1 603	4 701	-	3 098
ANDILLAC	2 805	1 112	-	1 693	-	320	-	320	-	10 357	-	12 060	12 842	792	-	12 050	12 842	792	-	12 050
AUSSAC	10 960	14 001	-	3 041	-	-	-	-	-	2 390	-	3 040	10 961	14 001	-	3 040	10 961	14 001	-	3 040
BEAUVAIS SUR TESCOU	19 824	17 926	-	1 598	-	480	-	480	-	-	-	1 598	20 004	18 406	-	1 598	20 004	18 406	-	1 598
BERNAC	6 015	7 148	-	13 163	-	160	-	160	-	13 163	-	13 163	5 855	7 308	-	5 855	5 855	7 308	-	5 855
BRENS	20 917	69 769	-	90 686	-	320	-	320	-	69 863	-	90 686	21 968	68 718	-	90 686	21 968	68 718	-	90 686
BRIATEXE	292 917	314 215	-	21 298	-	960	-	960	-	38 296	-	40 298	273 957	313 255	-	40 298	272 957	313 255	-	40 298
BROZE	8 614	24 345	-	15 731	-	180	-	180	-	696	-	15 731	8 774	24 505	-	15 731	8 774	24 505	-	15 731
BUSQUE	30 934	17 111	-	13 823	-	-	-	-	-	11 736	-	13 823	30 934	17 111	-	13 823	30 934	17 111	-	13 823
CADALEN	132 089	64 887	-	67 202	-	1 440	-	1 440	-	63 074	-	67 202	130 649	63 447	-	67 202	130 649	63 447	-	67 202
CAHUZAC SUR VERE	132 126	145 410	-	13 284	-	-	-	-	-	-	-	13 284	132 126	145 410	-	13 284	132 126	145 410	-	13 284
CAMPAGNAC	2 735	3 836	-	1 101	-	-	-	-	-	-	-	1 101	2 735	3 836	-	1 101	2 735	3 836	-	1 101
CASTANET	2 333	12 980	-	10 647	-	160	-	160	-	10 226	-	10 647	2 173	12 820	-	10 647	2 173	12 820	-	10 647
CASTELNAU DE MONTMIRAL	29 309	46 441	-	17 132	-	2 080	-	2 080	-	17 132	-	17 132	27 229	44 361	-	17 132	27 229	44 361	-	17 132
CESTAYROLS	14 279	20 221	-	34 500	-	160	-	160	-	30 000	-	34 500	14 439	20 061	-	34 500	14 439	20 061	-	34 500
COUFIOULEUX	146 195	78 195	-	68 000	-	2 720	-	2 720	-	68 000	-	68 000	149 457	81 457	-	68 000	149 457	81 457	-	68 000
FAYSSAC	28 624	19 004	-	9 520	-	640	-	640	-	8708	-	9 520	29 164	19 644	-	9 520	29 164	19 644	-	9 520
FENOLS	5 341	8 679	-	14 020	-	160	-	160	-	380	-	14 020	5 501	8 519	-	14 020	5 501	8 519	-	14 020
FLORENTIN	8 866	6 856	-	15 722	-	-	-	-	-	14 700	-	15 722	8 866	6 856	-	15 722	8 866	6 856	-	15 722
GALLAC	3 364 688	3 554 688	-	190 000	-	59 400	-	2 880	-	170 000	-	190 000	3 313 411	3 503 411	-	190 000	3 291 411	3 481 411	-	190 000
GIROUSSENS	51 412	38 588	-	90 000	-	640	-	640	-	90 000	-	90 000	52 052	37 948	-	90 000	52 052	37 948	-	90 000
GRAULHET	1 825 658	2 148 656	-	323 298	-	354	-	960	-	303 298	-	323 298	1 819 657	2 143 155	-	323 298	1 819 657	2 143 155	-	323 298
GRAZAC	36 894	13 794	-	23 100	-	2 560	-	2 560	-	41 000	-	57 000	73 354	16 354	-	57 000	73 354	16 354	-	57 000
ITZAC	10 308	370	-	9 938	-	160	-	160	-	9 938	-	9 938	10 148	210	-	9 938	10 148	210	-	9 938
LA SAUZIERE SAINT JEAN	7 914	4 774	-	3 140	-	-	-	-	-	3 140	-	3 140	7 914	4 774	-	3 140	7 914	4 774	-	3 140
LABASTIDE DE LEVIS	86 133	113 825	-	27 692	-	160	-	160	-	23 348	-	27 692	85 373	113 665	-	27 692	85 373	113 665	-	27 692
LABESSIERE CANDEIL	104 518	72 846	-	31 672	-	1 920	-	1 920	-	37 000	-	38 672	113 438	74 766	-	38 672	113 438	74 766	-	38 672
LAGRAVE	195 640	195 640	-	-	-	1 280	-	-	-	-	-	-	194 360	194 360	-	-	194 360	194 360	-	-



# Bilan des évaluations selon les dispositions de droit commun

Envoyé en préfecture le 22/07/2024  
 Reçu en préfecture le 22/07/2024  
 Publié le  
 ID : 081-200066124-20240708-106\_2024-DE



	AC 2024 provisoire			Corrections proposées par la CLECT			Propositions AC Voirie 2024			AC 2024 définitive			AC 2025 prévisionnelles			
	AC totale	AC Hors Voirie	AC Voirie*	GEPU (2023)	Piscine (2024)	Mobilité 2024 part 180€	Mobilité TU 2024	Fonctionnement	Investissement	TOTAL	AC Totale	AC Hors Voirie	AC Voirie*	AC Totale	AC Hors Voirie	AC Voirie*
LARROQUE	13 039 €	16 913 €	- 3 874 €			160 €		- 3 874 €	- €	- 3 874 €	12 879 €	16 753 €	- 3 874 €	12 879 €	16 753 €	- 3 874 €
LASGRAISSES	4 122 €	18 859 €	- 14 737 €			1 600 €		- 14 737 €	- €	- 14 737 €	2 322 €	17 259 €	- 14 737 €	2 522 €	17 259 €	- 14 737 €
LE VERDIER	8 000 €	11 613 €	- 3 613 €			320 €		- 3 613 €	- €	- 3 613 €	8 320 €	11 933 €	- 3 613 €	8 320 €	11 933 €	- 3 613 €
LISLE SUR TARN	358 637 €	358 637 €	- €	19 818 €	22 000 €	2 560 €	- 1 437 €	- €	- €	- €	396 458 €	396 458 €	- €	374 458 €	374 458 €	- €
LOUPIAC	20 907 €	35 372 €	- 14 465 €			960 €		- 28 465 €	- €	- 28 465 €	5 947 €	34 412 €	- 28 465 €	5 947 €	34 412 €	- 28 465 €
MEZENS	63 699 €	56 846 €	- 6 853 €			320 €		- 4 843 €	- €	- 4 843 €	63 379 €	56 526 €	- 6 853 €	63 379 €	56 526 €	- 6 853 €
MONTANS	29 972 €	76 161 €	- 46 189 €			320 €		- 4 672 €	- €	- 4 672 €	40 292 €	76 481 €	- 36 189 €	40 292 €	76 481 €	- 36 189 €
MONTDURAUSSE	10 257 €	5 360 €	- 4 897 €			320 €		- 4 897 €	- €	- 4 897 €	10 577 €	5 680 €	- 4 897 €	10 577 €	5 680 €	- 4 897 €
MONTEOLS	5 576 €	6 658 €	- 982 €			160 €		- 982 €	- €	- 982 €	5 335 €	6 818 €	- 982 €	5 335 €	6 818 €	- 982 €
MONTGAILLARD	25 870 €	23 260 €	- 2 610 €			320 €		- 2 610 €	- €	- 2 610 €	25 550 €	22 940 €	- 2 610 €	25 550 €	22 940 €	- 2 610 €
MONTVALEN	116 300 €	11 448 €	- 104 852 €			320 €		- 2 321 €	- €	- 2 321 €	13 449 €	11 128 €	- 2 321 €	13 449 €	11 128 €	- 2 321 €
PARISOT	99 824 €	73 020 €	- 26 804 €			640 €		- 47 239 €	- €	- 47 239 €	120 899 €	73 660 €	- 47 239 €	120 899 €	73 660 €	- 47 239 €
PEYROLE	65 209 €	44 225 €	- 20 984 €			160 €		- 20 984 €	- €	- 20 984 €	65 049 €	44 065 €	- 20 984 €	65 049 €	44 065 €	- 20 984 €
PUYBEGON	5 904 €	10 728 €	- 16 632 €			640 €		- 21 632 €	- €	- 21 632 €	11 544 €	10 088 €	- 21 632 €	11 544 €	10 088 €	- 21 632 €
PUYCELSI	29 610 €	37 496 €	- 7 886 €			800 €		- 7 886 €	- €	- 7 886 €	28 810 €	36 696 €	- 7 886 €	28 810 €	36 696 €	- 7 886 €
RABASTENS	187 707 €	299 986 €	- 112 279 €			3 360 €	- 511 €	- 7 092 €	- €	- 7 092 €	240 836 €	318 115 €	- 77 279 €	218 836 €	296 115 €	- 77 279 €
RIEMERS	57 621 €	106 774 €	- 49 153 €			160 €		- 46 153 €	- €	- 46 153 €	57 461 €	128 614 €	- 49 153 €	35 461 €	84 614 €	- 49 153 €
ROQUEMAURE	76 635 €	46 635 €	- 30 000 €			2 240 €		- 3 000 €	- €	- 3 000 €	78 875 €	48 875 €	- 30 000 €	78 875 €	48 875 €	- 30 000 €
SAINT BEAUZILE	14 070 €	2 491 €	- 16 561 €			1 440 €		- 16 561 €	- €	- 16 561 €	15 610 €	1 051 €	- 16 561 €	15 610 €	1 051 €	- 16 561 €
SAINTE CECCILE DU CAYROU	11 858 €	65 684 €	- 53 826 €			960 €		- 53 826 €	- €	- 53 826 €	10 998 €	64 724 €	- 53 826 €	10 998 €	64 724 €	- 53 826 €
SAINTE URCSISSE	13 790 €	6 660 €	- 7 130 €			800 €		- 7 130 €	- €	- 7 130 €	12 990 €	5 860 €	- 7 130 €	12 990 €	5 860 €	- 7 130 €
SAINTE CECILE DU CAYROU	551 €	3 979 €	- 3 448 €			320 €		- 3 448 €	- €	- 3 448 €	211 €	3 659 €	- 3 448 €	211 €	3 659 €	- 3 448 €
SALVAGNAC	116 874 €	111 785 €	- 5 089 €			2 720 €		- 5 089 €	- €	- 5 089 €	119 594 €	114 505 €	- 5 089 €	119 594 €	114 505 €	- 5 089 €
SENOUILLAC	76 481 €	21 850 €	- 54 641 €			800 €		- 49 641 €	- €	- 49 641 €	75 691 €	21 050 €	- 54 641 €	75 691 €	21 050 €	- 54 641 €
TAURIAC	21 942 €	18 355 €	- 3 587 €			960 €		- 3 587 €	- €	- 3 587 €	22 902 €	19 315 €	- 3 587 €	22 902 €	19 315 €	- 3 587 €
TECCOU	10 136 €	11 864 €	- 22 000 €			960 €		- 4 000 €	- €	- 4 000 €	18 096 €	10 904 €	- 29 000 €	18 096 €	10 904 €	- 29 000 €
TONNAC	27 355 €	35 533 €	- 8 198 €			160 €		- 8 198 €	- €	- 8 198 €	27 495 €	35 693 €	- 8 198 €	27 495 €	35 693 €	- 8 198 €
VIEUX	6 257 €	2 149 €	- 8 406 €			480 €		- 8 406 €	- €	- 8 406 €	6 737 €	1 669 €	- 8 406 €	6 737 €	1 669 €	- 8 406 €
Total	5 357 577 €	7 121 471 €	- 1 763 794 €	- 39 936 €	68 000 €	33 280 €	- 16 603 €	- 1 475 058 €	- €	- 1 475 058 €	5 362 597 €	7 117 652 €	- 1 732 955 €	5 274 697 €	7 007 652 €	- 1 732 955 €

\* Retenue sur voirie affichée pour toutes les communes dont ex-VGPs

